

FUMAGALLI HOSPITALITY




MH910 (s)



ASCIUGACAPELLI
DA PARETE
CON TUBO

WALL-MOUNTED
HAIRDRYERS
WITH HOSE

MH910 (w)





ASCIUGACAPELLI
DA PARETE
A PISTOLA

WALL-MOUNTED
HAIRDRYERS
WITH HOLDER

MH710



MH610



Super durata
Oltre le 1000 ore
di funzionamento

Long Life
More than 1000
hours of functioning



Timer di sicurezza
Spegnimento
automatico
dell'apparecchio
dopo 8 minuti

Safety timer
Automatic switch off
after 8 minutes



**Ridotto impatto
ambientale**
Per una migliore
qualità di vita

Eco-friendly
For a better
quality of life



Silenzioso
Basso livello di
rumorosità

Silent
Low noise level



**Temperatura
Costante**

**Temperature
Constant**



**Flusso d'aria
costante:**
asciugatura
ottimale dei capelli

**Constant
airflow**
For optimal
drying



**Bocchetta
girevole**
Per indirizzare
agevolmente il
flusso d'aria

**Revolving
handgrip**
To turn easily
airflow



**Assistenza tecnica
diretta (for Italy only)**
Numero Verde
800-098203

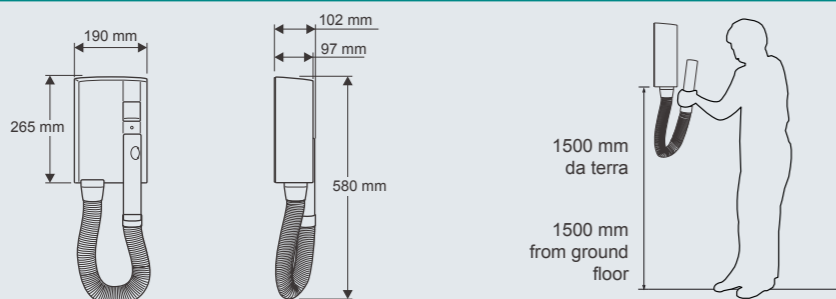
Specifiche tecniche

Technical Details

Funzionamento	Automatico con sollevamento bocchetta	Functioning	Automatic when removing handgrip from its holder
Materiale	ABS	Body material	ABS
Peso netto	2,09 kg	Net weight	2,09 kg
Tensione di alimentazione	220/240 V	Supply voltage	220/240 V
Frequenza di rete	50/60 Hz	Main frequency	50/60 Hz
Assorbimento complessivo	1200 W	Overall power absorp.	1200 W
Velocità aria	90 Km/h	Air speed	90 Km/h
Volume aria	17 l/s	Air flow	17 l/s
Protezione corpi estranei	IP24	Ingress protection level	IP24
Grado di protezione elettrica	Classe II	Electrical protection level	Class II
Marchi di qualità	VDE/CE	Quality marks	VDE/CE
Tubo estensibile	Fino a 1,2	Extensible hose	Up to 1,2 m
Sistema di installazione rapido	La staffa a baionetta con vite di sicurezza consente l'installazione senza aprire l'apparecchio	Easy installation	Wall-mounting without opening
Doppia predisposizione per l'allacciamento a rete	Connessione diretta con cavo a muro o con spina software in dotazione	Double choice for electrical wiring	Direct connection with wall cable or with softwire plug (provided)

Dimensioni

Dimensions



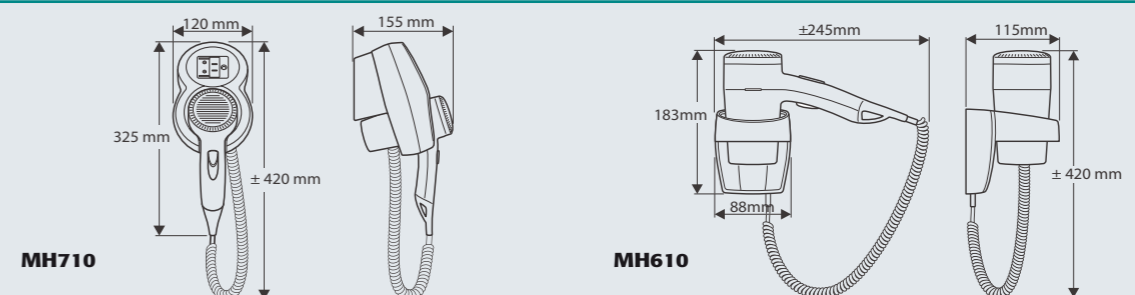
Specifiche tecniche

Technical Details

	MH710	MH610		MH710	MH610
Funzionamento	Avviamento con pulsante	Avviamento con pulsante	Functioning	Push button	Push button
Materiale corpo	Polycarbonato	Polycarbonato	Body material	Polycarbonate	Polycarbonate
Materiale supporto a parete	ABS	ABS	Holder material	ABS	ABS
Peso netto (senza supporto)	0,26 kg	0,25 kg	Net weight (without holder)	0,26 kg	0,25 kg
Tensione di alimentazione	220/240 V	220/240 V	Supply voltage	220/240 V	220/240 V
Frequenza di rete	50/60 Hz	50/60 Hz	Main frequency	50/60 Hz	50/60 Hz
Assorbimento complessivo	1200 W	1200 W	Overall power absorp.	1200 W	1200 W
Volume aria	max 22,5 l/s	22,5 l/s	Air flow	max 22,5 l/s	22,5 l/s
Grado protezione elettrica	Classe II	Classe II	Electrical protection level	Class II	Class II
Marchi di qualità	VDE/CE	VDE/CE	Quality marks	VDE/CE	VDE/CE
Altre caratteristiche	Interruttore di sicurezza accesso/spento	Interruttore di sicurezza accesso/spento	Other features	Safety switch off push button	Safety switch off push button
Preso rasoio	110/120 V 220/240 V	-	Shaver socket	110/120 V 220/240 V	-
Griglia d'aspirazione	Con filtro metallico	Presente	Air inlet grid	With metallic filter	Provided
Trasformatore d'isolamento di sicurezza	Presente	-	Safety isolating transformer	Provided	-

Dimensioni

Dimensions



Qualità controllata Tested quality

Qualità controllata Tested quality